つながり

独立行政法人国立病院機構
東近江総合医療センター
〒527-8505 滋賀県東近江市五智町255番地
TEL 0748-22-3030 FAX 0748-23-3383
ホームページ http://www.shiga-hosp.jp
滋賀県地域がん診療連携支援病院

地域連携ニュース T·S·U·N·A·G·A·R·I 2018.07
Vol. 31

■ IBD センターのご紹介
■ 認知症診断と検査

日本医療機能評価機構
認定第 JC2242 号

IBD (Inflammatory Bowel Disease) センターのご紹介

潰瘍性大腸炎とクローン病に代表されるＩＢＤは若年者を中心に年々増加しています。近年、抗ＴＮＦ-α抗体など優れた治療が導入されましたが、患者さんの個人差が大きな病気ですので診断や治療には専門的な技術や知識が必要です。この度当院ではＩＢＤセンターを開設し、患者さん個人に合った医療を提供する体制を充実させました。

診療内容

内視鏡と画像検査（内視鏡は基本的に鎮静下で行っています）

1．発症８年を超えた潰瘍性大腸炎に対する癌サーベイランス（大腸内視鏡と生検）
2．バルーン内視鏡を用いた小腸病変の診断、バルーン拡張術による狭窄拡張術
3．カプセル内視鏡によるクローン病や潰瘍性大腸炎の定期的検査（年１回）
4．腹部～骨盤部ＭＲＩによるクローン病腸管精査と痔瘻の評価

内科治療

1．中等症ステロイド抵抗例に対する血球成分除去療法（外来・入院とも可能）
2．抗ＴＮＦ-α抗体を含むすべての生物学的製剤投与（点滴投与は外来化学療法室を使用）
3．タクロリムス（院内迅速測定）による重症潰瘍性大腸炎治療
4．治験（最新の薬剤による有効性評価）導入による最新治療

外科治療

1．重症・難治性潰瘍性大腸炎や癌合併に対する結腸全摘出術と回腸嚢肛門吻合術
2．クローン病に対する狭窄拡張術や小腸部分切除術
3．痔瘻に対するシートン法

外来診療

新患患者さんの予約は基本的に午後（13 時～ 16 時）　火曜日は緊急のみ

曜　日	月	火	水	木	金
内　科	辻川　知之	(辻川　知之)	辻川　知之	神田　暁博	大槻　晋士
外　科		太田　裕之		目片　英治	

IBD センタースタッフ紹介

内科スタッフ

辻川　知之　ＩＢＤセンター長

1986 年滋賀医科大学卒
滋賀医科大学総合内科学講座教授併任
厚生労働省「難治性炎症性腸管障害に関する調査研究」班：研究協力者
日本炎症性腸疾患学会：教育委員会委員
日本消化器病学会：専門医・指導医
日本消化器内視鏡学会：専門医・指導医
日本内科学会：総合内科専門医・指導医

神田　暁博　ＩＢＤ副センター長

2006 年滋賀医科大学卒
滋賀医科大学総合内科学講座助教併任
日本消化器病学会：専門医
日本消化器内視鏡学会：専門医
日本内科学会：総合内科専門医

大槻　晋士　医師

2015 年滋賀医科大学卒
日本消化器病学会：認定医
日本消化器内視鏡学会：認定医
日本内科学会：認定医

外科スタッフ

目片　英治　副院長

1988 年滋賀医科大学卒
滋賀医科大学総合外科学講座教授併任
日本外科学会：専門医・指導医
日本消化器外科学会：専門医・指導医
日本大腸肛門病学会：専門医・指導医

太田　裕之　医長

1998 年滋賀医科大学卒
滋賀医科大学総合外科学講座講師併任
日本外科学会：専門医・指導医
日本消化器外科学会：専門医・指導医
日本消化器病学会：専門医
日本大腸肛門病学会：専門医

認知症診断と検査

内科診療部長（神経内科）　前田　憲吾
診療放射線技師長　村川　圭三

認知症患者による人身事故が社会問題となり、昨年道路交通法が改正され、75 歳以上の高齢者には運転免許更新時に認知機能検査が行われることになりました。そこで成績不良となった場合、医療機関への受診が義務付けられ、認知症と診断されると運転免許は更新できません。また、軽度認知機能障害の場合には、半年後の再評価が必要となりました。

当院でも、免許証更新をきっかけに神経内科を受診される方が増えました。ご開業されている先生方への相談も増えているのではないでしょうか？免許証更新時の最終診断は当院を含む、特定の医療機関に委ねられていますが、かかりつけの先生方でも診断に至るまでの検査等は実施していただけますので、簡単にご紹介いたします。

なお、運転免許証を自主返納した場合には、身分証明書として使える証明書の発行や、バス利用の際のサービスがありますので、できるだけ自主返納をお勧めして下さい。

認知機能検査

スクリーニング検査として汎用される長谷川式知能評価スケール（HDS-R）やミニメンタルスコア（MMSE）が、**本年度から、「D285 認知機能検査その他の心理検査１操作が容易なもの」として算定可能になりました（80 点）。**ご活用ください。

各種画像検査、費用の目安（3 割負担の場合）、有用性の高い認知症疾患（下線は希少疾患ですが、当院での診断実績があります）

1．頭部単純 CT（約 6,000 円）

多発性脳梗塞による血管性認知症・慢性硬膜下血腫・正常圧水頭症・Fahr 病（図 1）・進行期アルツハイマー病・前頭側頭葉型認知症

2．頭部単純 MRI（拡散強調画像・VSRAD を含む）（約 7,000 円）

上記のほかに、肝硬変に伴う肝性脳症・初期アルツハイマー病・クロイツフェルト・ヤコブ病（図 2）・神経核内封入体病（図 3）・軸索スフェロイドを伴う遺伝性びまん性白質脳症（図 4）

3．脳血流シンチグラフィー（SPECT）（約 21,000 円）

アルツハイマー病（図 5）・前頭側頭葉型認知症（意味性認知症を含む）（図 6）・レヴィ小体型認知症（図 7）・大脳皮質基底核変性症

4．MIBG 心筋シンチグラフィー〔H/M 比のみ〕（約 21,000 円）

レヴィ小体型認知症・パーキンソン病・純粋自律神経不全症

5．DAT スキャン（約 25,000 円）

パーキンソン病を含む種々のパーキンソン症候群（疾患特異性はありませんが）

当院では、CT は予約外でも随時検査として可能になりました。患者様の来院前に撮影依頼書・紹介状を放射線科に直接 FAX（放射線科 FAX 番号：0748-22-6011）して頂きますと検査をスムーズに行うことが可能ですので、ご依頼ください。**SPECT・MIBG・DAT スキャンは RI 検査ですので、あらかじめご予約していただくことが必要です。**

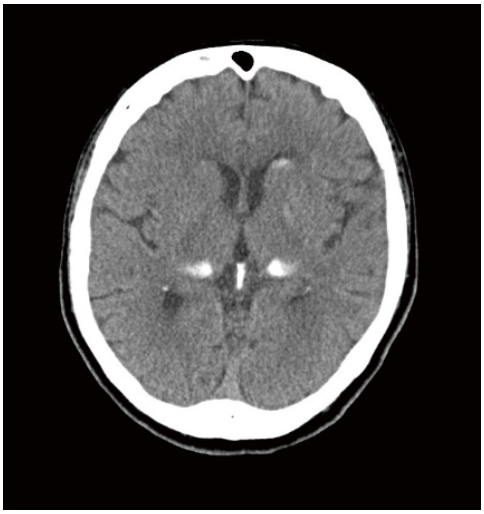

図１　Fahr 病の CT（大脳基底核に左右対称性の石灰化）

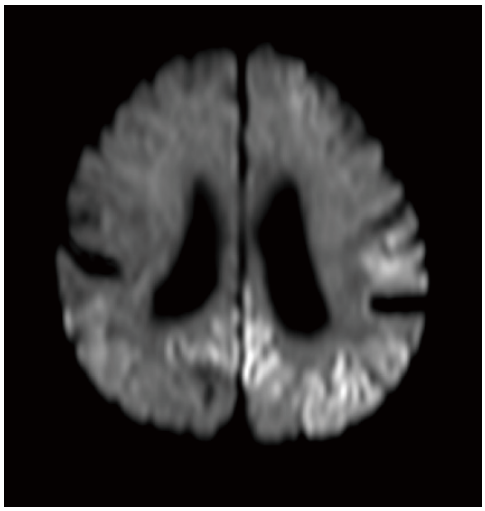

図２　クロイツフェルト・ヤコブ病の MRI 拡散強調画像（大脳皮質の高信号病変）

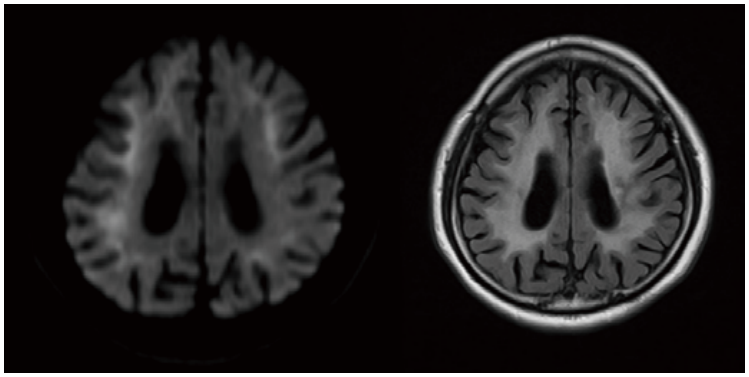

図３
神経核内封入体病の MRI 拡散強調画像（皮質直下の白質が高信号、左）と FLAIR 画像（びまん性白質病変、右）

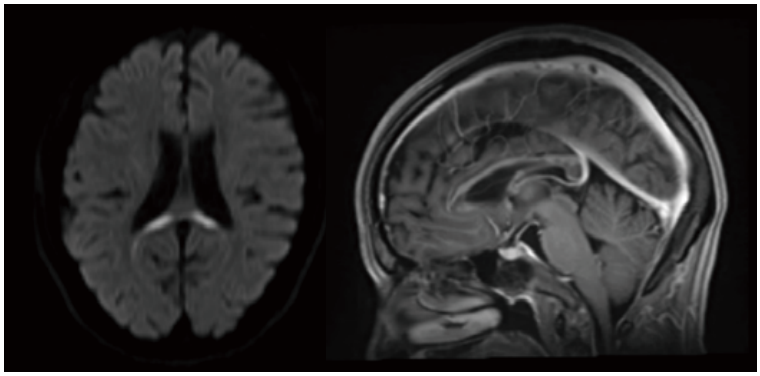

図４
軸索スフェロイドを伴う遺伝性びまん性白質脳症の MRI 拡散強調画像（脳梁膨大部が高信号、左）と T1 強調画像（脳梁の萎縮、右）

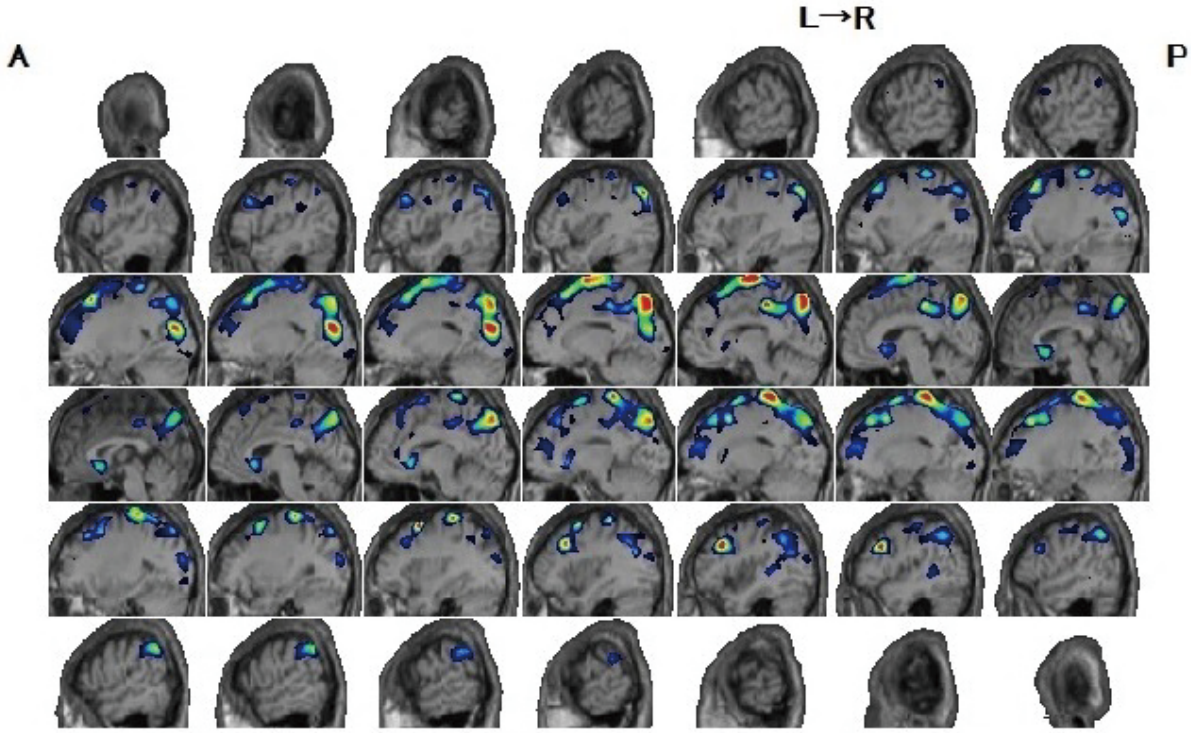

図５　アルツハイマー病の脳血流シンチグラフィー eZIS 解析（後部帯状回と頭頂葉の血流低下が黄緑～赤色に示される）

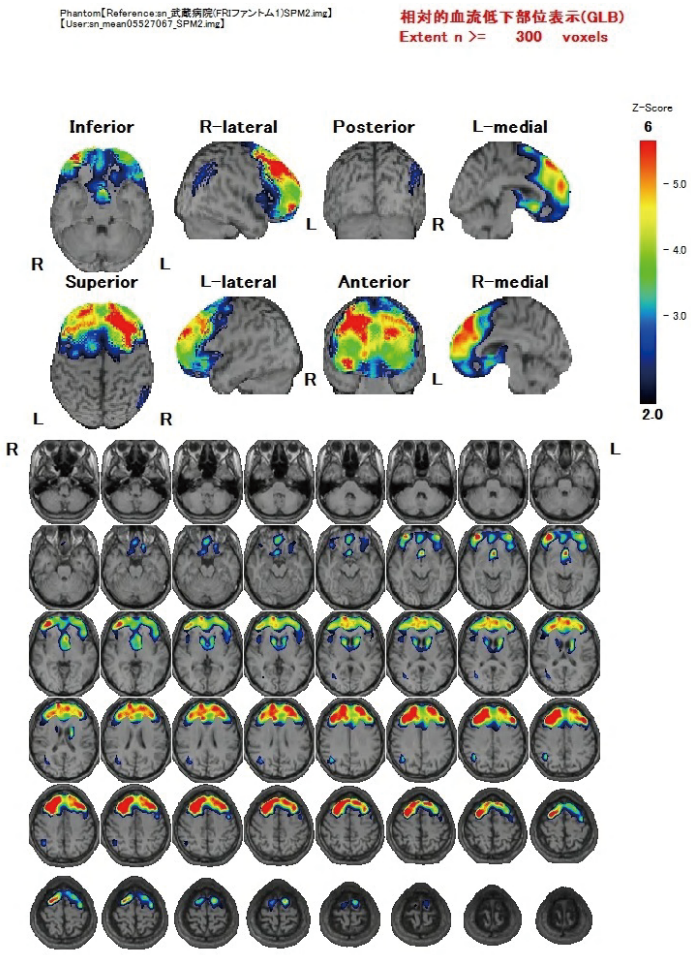

図６
前頭側頭葉型認知症の脳血流シンチグラフィー eZIS 解析（両側前頭葉の血流低下が赤く示される）

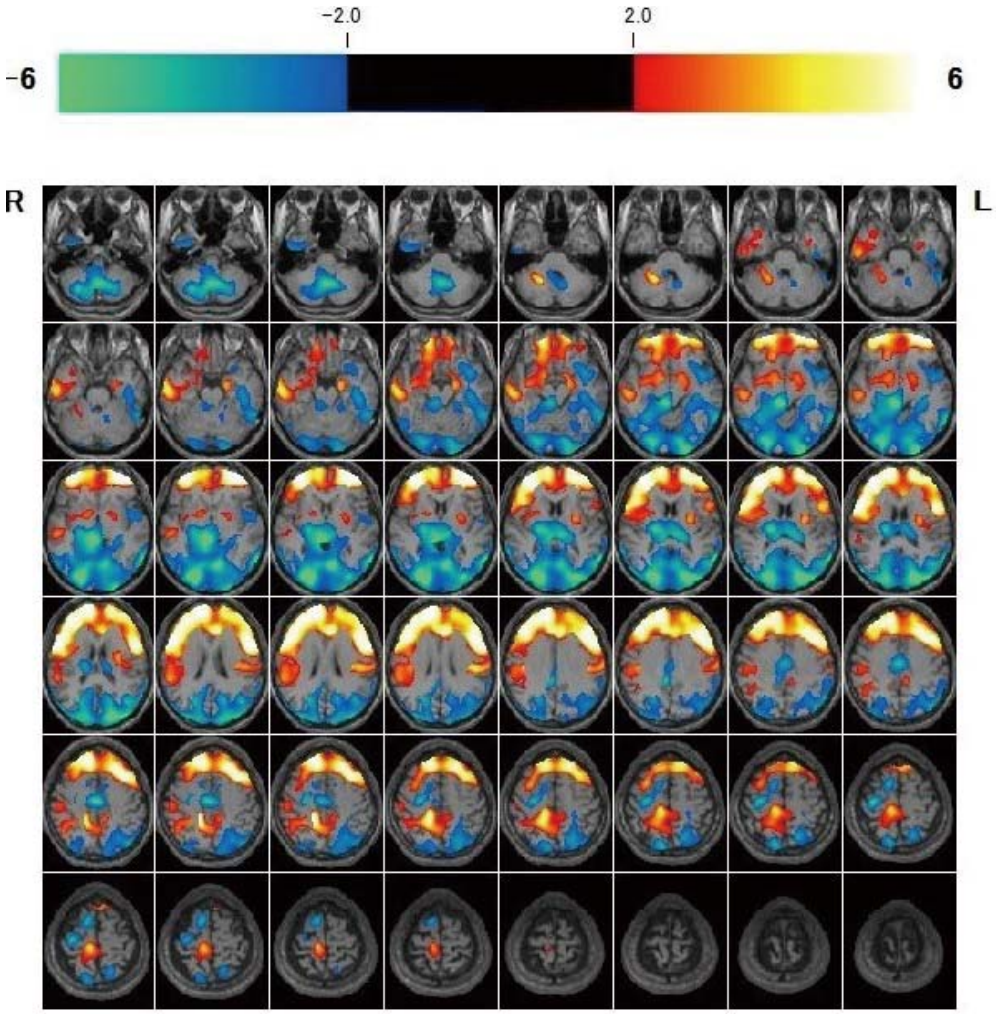

図７
レヴィ小体型認知症の脳血流シンチグラフィー eZIS 解析
（両側後頭葉の血流低下が青く示されている）

一般撮影、CT 撮影のご案内

平日 8：30 ～ 16：00 の時間内の場合でしたら、いつでもお受けいたします。
地域連携室を通して予約を取って頂く必要はありません。
当日、放射線科 医師宛ての紹介状と保険証を持参いただき、当院初診受付においでください。（当院の診察券をお待ちでしたら持参ください）

事前に放射線科宛に、撮影依頼書、紹介状をＦＡＸして頂きますと検査をスムーズに進めることが出来ます。（放射線科ＦＡＸ　0748－22－6011）撮影依頼書は当院ホームページからダウンロードできます。

造影の場合は検査前 4 時間絶食、腎機能のチェックをお願い致します。（腎機能の結果は持参ください）
腎機能の検査がされていない場合は当院で採血をさせて頂きますが、検査結果が出るまで、30 ～ 40 分お待ち頂きます、ご了承ください。
メトグルコ等の糖尿病薬を服用されている方は検査前後 2 日間（検査日含めて 5 日間）の休薬をお願い致します。

画像データは当日、患者様にお渡し致します。所見は出来る限り当日に FAX させて頂きます。所見原本は翌日に郵送させて頂きます。

東近江総合医療センター　外来担当医表

平成30年８月1日

診療科 ＼ 曜日	月	火	水	木	金	備考
神経内科（診察室①）	前田 憲吾	杉原 芳子	前田 憲吾	杉原 芳子	前田 憲吾	
総合内科１（診察室②）	辻川 知之	田丸 大	前野 恭宏	大西 正人	横田 望	原爆健診　月・水・木・金(13:30～15:00)【予約制】
総合内科２（診察室④⑤）	横田 望	杉本 俊郎	坂田 瑞稀	田丸 大	杉本 俊郎	
消化器内科（診察室③）	水田 寛郎	伊藤 明彦	辻川 知之	神田 暁博	大槻 晋士	胃カメラ　月～金 大腸ファイバー月～金　※午後
呼吸器内科（診察室⑦）	坂下 拓人	和田 広	山口 将史	坂下 拓人	和田 広	結核疑いの方の受付は13時から
血液内科（診察室⑤）	－	岩佐 磨佐紀	－	藤城 綾	－	予約制
循環器内科（診察室⑥）	酒井 宏	田中 妥典	大西 正人	田中 妥典	大西 正人	循環器内科、月曜の診察受付時間 8:30～11:00 心臓ペースメーカー外来(火曜 午後 月1回不定期開催) 学校心臓健診（高校生対象）※予約制
糖尿病/内分泌（診察室⑧）	前野 恭宏	坂田 瑞稀	西村 公宏	杉本 俊郎（腎臓内科 リウマチ科）	前野 恭宏	木曜日は腎臓内科・リウマチ外来
小児科 午前 1診	星野 絵美	田中 克典	星野 絵美	柳 貴英	田中 克典	木曜2診は田中医師（1.3.5週）、星野医師（2.4週）
小児科 午前 2診	奥野 計寿人	奥野 計寿人	奥野 計寿人	田中/星野	奥野 計寿人	
小児科 午後 一般外来	担当	担当	担当	－	担当	当日11:30から予約受付
小児科 午後 専門外来	奥野 計寿人	星野 絵美	田中 克典	－	奥野 計寿人	予約制
小児科 午後 1か月健診		星野/田中				予約制
小児科 午後 予防接種	(担当医)			担当医		
外科１診	交代医	太田 裕之	小島 正継	目片 英治	赤堀 浩也	1診は初診優先 人工肛門（第1・3 月、午後）
外科２診	長谷川 正人	目片 英治	全 有美	－	小島 正継	
乳腺外来	－	河合 由紀	－	冨田 香	－	予約制 河合医師 第1,3,5火曜日14:00～16:00 乳がん検診（自治体検診）は月・金曜日に実施
緩和ケア外来	坂野 祐司	目片 英治	小島 正継 赤堀 浩也	井上 修平	産婦人科医	予約制 診察は外科、泌尿器科、産婦人科で行います 診察は、各診療科受付の順番で行います
IBDセンター 内科	辻川 知之	(辻川 知之)	辻川 知之	神田 暁博	大槻 晋士	新患予約は午後（13時～16時）
IBDセンター 外科		太田 裕之		目片 英治		火曜日は緊急のみ
整形外科	北川 誠大 中村 陽	菊地 克久 交代医	森 幹士 本原 功二郎	菊地 克久	北川 誠大	水曜日は受付11時まで 森医師は予約制、交代医は当日受付のみ 火曜日（交代医）3週 米田医師（肩関節外来）
脳神経外科	－	井上 卓郎	－	－	平井 久雄	当院では手術・入院治療は行っていないため、他の医療機関を紹介させて頂く場合があります
呼吸器外科１診	大内 政嗣	井上 修平（初診優先）	苗村 佑樹	井上 修平（初診優先）	大内 政嗣	気管支鏡（月～金　午後） 苗村医師(水曜日)は予約のみ
呼吸器外科２診	尾﨑 良智		尾﨑 良智		交代医	
心臓血管外科	－	－	－	髙島 範之	－	
皮膚科 初診	鵜飼 佳子	髙山 悟	交代医	鵜飼 佳子	髙山 悟	水曜日(交代医)は受付11時まで 第1週 藤本医師、第2.4週 髙山医師、第3,5週　鵜飼医師 ※第1週(藤本医師)は予約再診のみ
皮膚科 再診	髙山 悟	鵜飼 佳子		髙山 悟	鵜飼 佳子（予約制）	
泌尿器科	坂野 祐司	中川 翔太	坂野 祐司	坂野 祐司	中川 翔太	体外衝撃波結石破砕術：火曜日・水曜日
産婦人科１診	田中 佑治	花田 哲郎	石河 顕子	郭 翔志	中多 真理	1診 婦人科、2診 産科 初診・予約外再診は基本1診にて診療
産婦人科２診	交代医	中多 真理	花田 哲郎	中村 暁子	石河 顕子	2診は予約制 月曜日2診　第1.3.5週石河医師、第2.4週花田医師、中多医師
眼科	中島 智子	中島 智子	東山 智明	中島 智子	中島 智子	月曜日・水曜日は受付11時まで
耳鼻いんこう科	星 参	星 参	交代医	星 参	星 参	水曜日は受付11時まで 初診時は受診当日に限り予約が可能
放射線科	井上 明星	井上 明星	井上 明星	井上 明星	井上 明星	放射線治療（月～金、午前・午後） 胃透視・注腸検査（水）午前 RI（水・木） 血管造影（火・午後）
歯科口腔外科 初診	堤 泰彦	弘部 悠	(交代)	堤 泰彦	弘部 悠	
歯科口腔外科 再診	弘部 悠	堤 泰彦	(交代)	弘部 悠	堤 泰彦	

担当医は変更することがありますので
最新版をご確認ください。

（初　診）午前８時３０分～午前１１時３０分
（受付機）午前７時３０分～午前１１時３０分
（ただし、上表の備考欄に記載の診療科を除く）
独立行政法人国立病院機構 東近江総合医療センター

編集後記

今年は例年になく自然が猛威をふるっています。地震・豪雨・酷暑と続きましたが、皆様大丈夫でしたでしょうか？潰瘍性大腸炎はパーキンソン病とともに最も多い難病です。頑固な下痢・腹部症状の方は IBD センターにご紹介ください。また、認知症でご相談を受けられることも多いと存じます。放射線科にて精査可能ですので、ご紹介ください。